

KURZANLEITUNG

Erstellung von Verwaltungslogos
für nachgeordnete Behörden

BERLIN

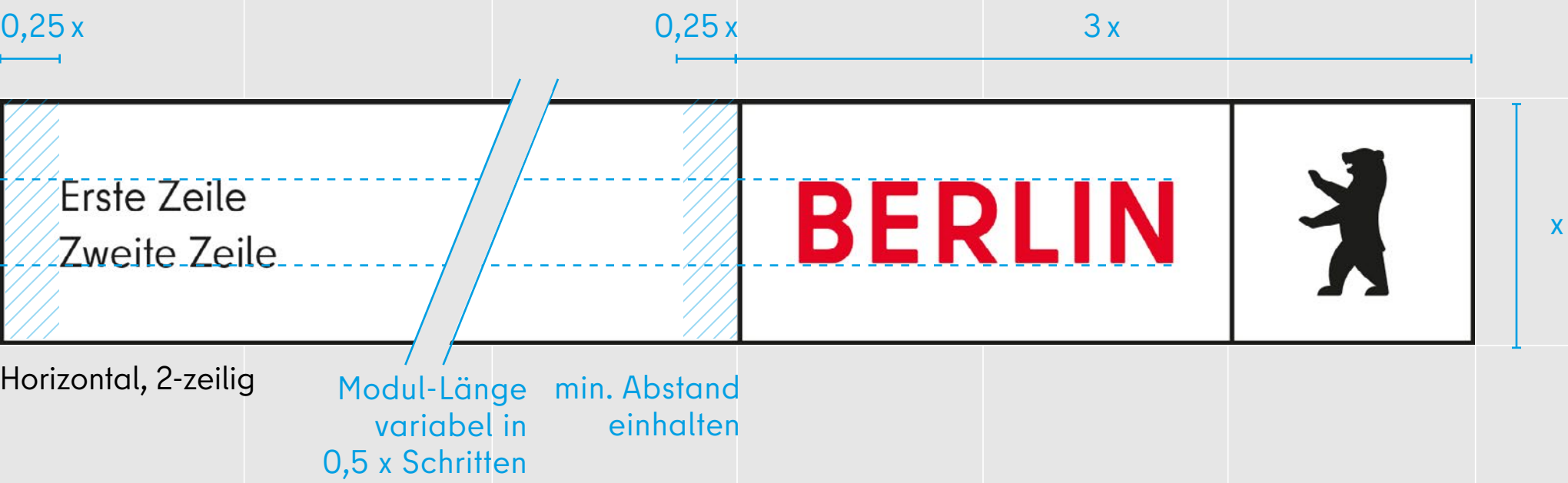


ZIEL DIESER KURZANLEITUNG

Bitte beachten: Es gelten die Richtlinien für die Berliner Verwaltung, wie im Markenhandbuch beschrieben. Die Verwaltungslogos, die in der Datenbank als professionelle Vorlagen zur Verfügung stehen, sind verbindlich einzusetzen. Eine Erweiterung auf nachgeordnete Behörden oder die Integration von Behörden-Signets ist grundsätzlich nicht vorgesehen.

Für den begründeten Fall, dass nachgeordnete Behörden oder Behörden-Signets in ein bestehendes oder neues Verwaltungslogo integriert werden sollen, steht eine editierbare Adobe Illustrator Datei als Vorlage zur Verfügung. Die vorliegende Kurzanleitung soll bei der professionellen Umsetzung eine Hilfestellung bieten.

EDITIERBAREN LOGOS



Die Verwaltungslogos der Senatsverwaltungen und Bezirksämter stehen zum Herunterladen bereit.


Für den Fall, dass weitere Verwaltungslogos benötigt werden, stehen editierbare Vorlagen zur Verfügung. (Adobe Illustrator). Diese erlauben es, horizontale und vertikale Verwaltungslogos mit bis zu einer weiteren Unterzeile für nachgeordnete Behördennamen zu erstellen.

Die editierbaren Module können grundsätzlich bei der horizontalen Variante in der Breite, bei der vertikalen in der Höhe variabel gehalten werden.

Die Logos sind mit einer Modul-Höhe $X = 100$ mm angelegt. Die Platzierungsgröße kann somit mithilfe einer Prozentangabe erfolgen. Beispiel: Eine Modul-Höhe von 16 mm entspricht einem Skalierungsfaktor von 16 %.

Die Logodatenbank kann heruntergeladen werden auf <https://www.berlin.de/rbmskzl/service/corporate-design/>

EDITIERBARE LOGOS - MIT SIGNETS

<div>Platzhalter Signet</div>		
Erste Zeile Zweite Zeile Unterzeile	BERLIN	


<div>Platzhalter Signet</div>	BERLIN	
	Erste Zeile Zweite Zeile Unterzeile	

<div>Platzhalter Signet</div>	
BERLIN	
Erste Zeile Zweite Zeile Unterzeile	

Die Verwendung zusätzlicher Behörden-Signets im Umfeld des Verwaltungslogos erhöht die Komplexität der Wahrnehmung. Daher sollten diese bevorzugt auf sekundärer Ebene, z. B. auf Innenseiten von Broschüren oder im Inhaltsbereich von Webseiten verwendet werden.

Für den Fall, dass dennoch eine Darstellung auf Logo-Ebene erfolgen soll, bietet das Gestaltungsprinzip die Möglichkeit, ein Behörden-Signet in einem zusätzlichen Modul an das Verwaltungslogo anzudocken.

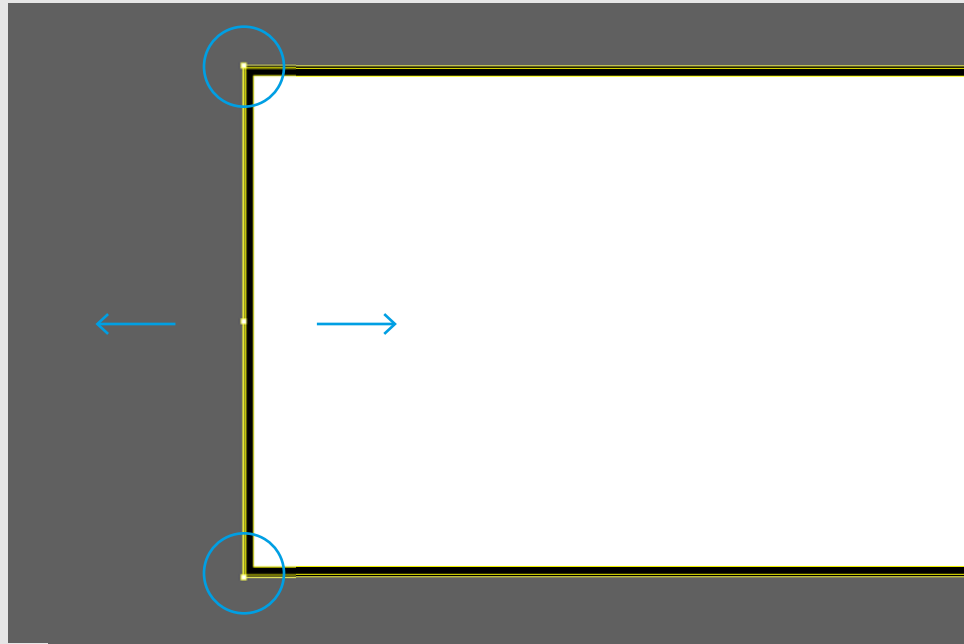
Die Platzierung erfolgt bevorzugt links oder über dem Logo. In der editierbaren Vorlage bitte den „Platzhalter Signet“ als Platzierungshilfe verwenden und vor dem Ausspeichern der Logodatei löschen.

 Die Logodatenbank kann heruntergeladen werden auf <https://www.berlin.de/rbmskzl/service/corporate-design/>

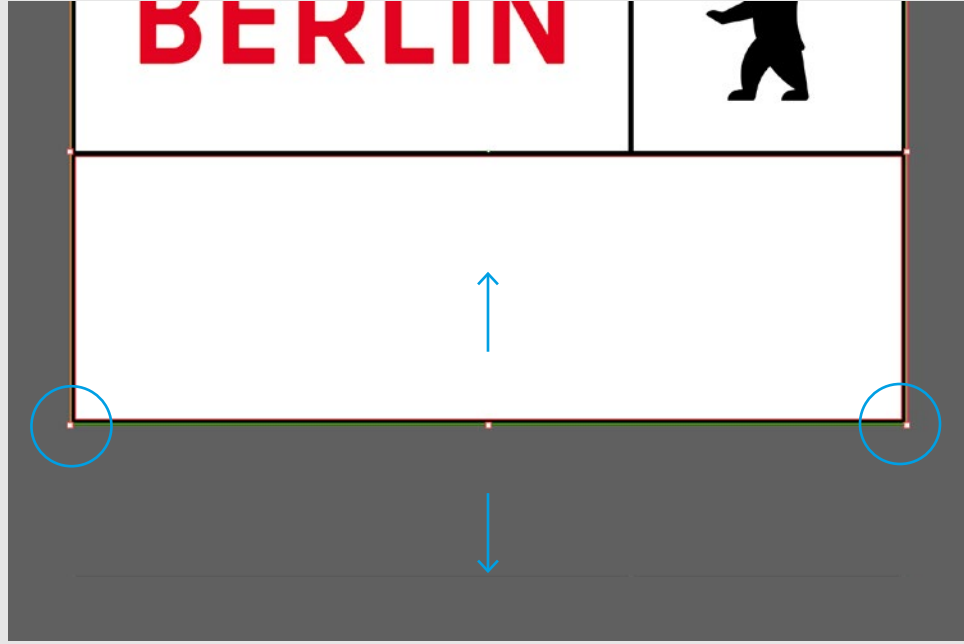
LOGODATEI ANLEGEN – SCHRITT FÜR SCHRITT



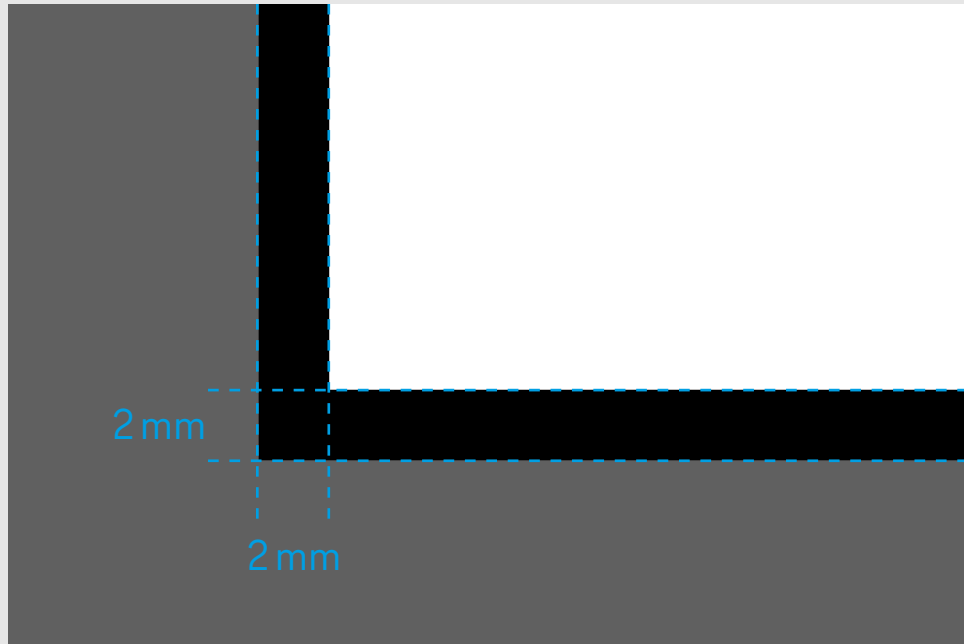
1. TEXT EINFÜGEN
Den Text in das dafür vorgesehene Textfeld einfügen.
Den Text nicht im Schutzraum platzieren.




2a. TEXTMODUL ANPASSEN (HORIZONTAL)
Die vier linken Ankerpunkte des Rahmens auswählen und das Modul unter Einhaltung des definierten Schutzraumes an die Textmenge anpassen.



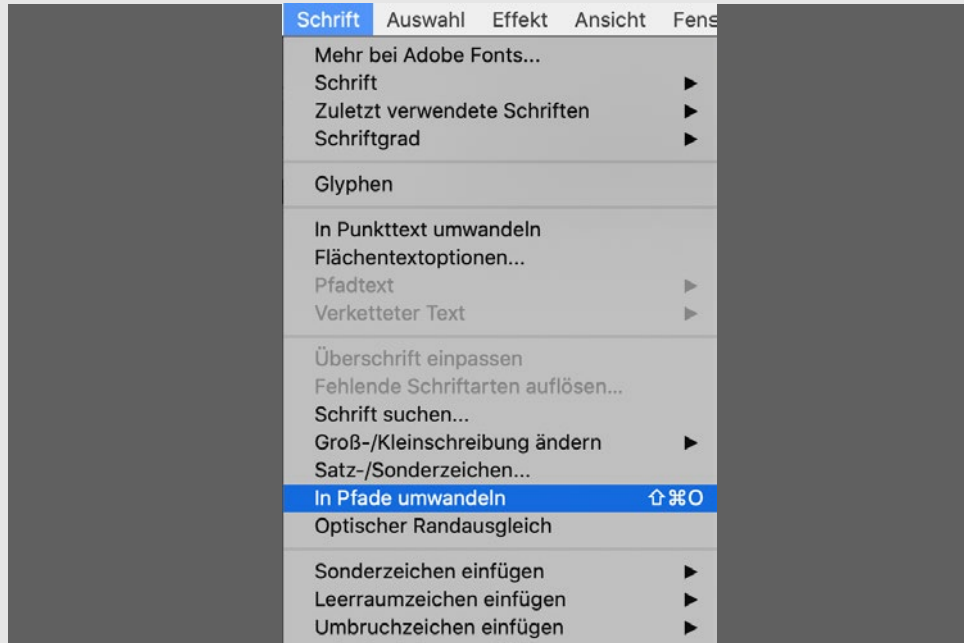
2b. TEXTMODUL ANPASSEN (VERTIKAL)
Die unteren Ankerpunkte des Rahmens auswählen und das Modul unter Einhaltung des definierten Schutzraumes an die Textmenge anpassen.



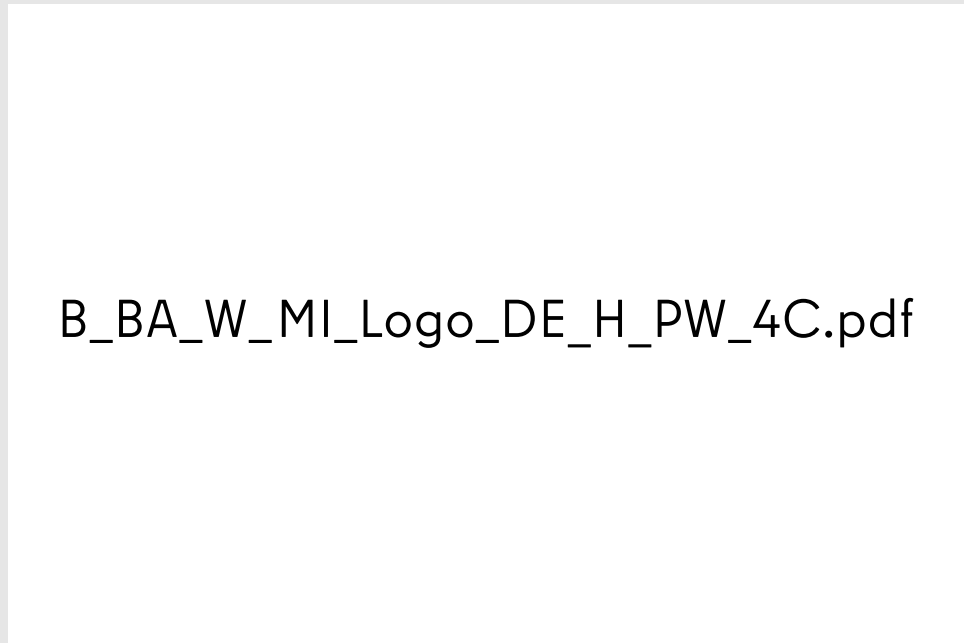
3. RAHMENDICKE BEACHTEN
Die Rahmendicke beträgt 0,002x = 2 mm.
Diese muss beim Skalieren eingehalten werden.



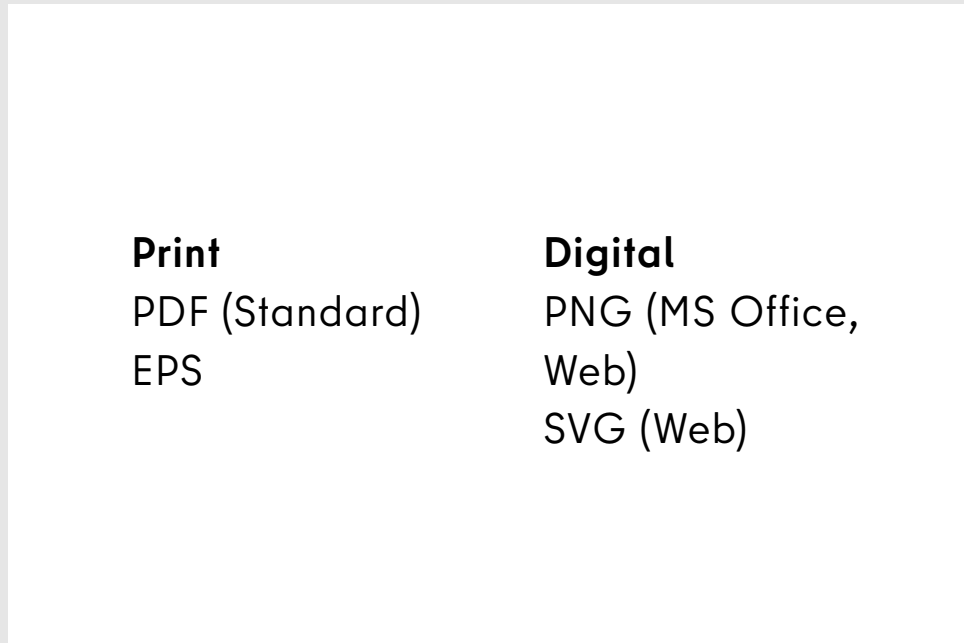
4. WEIßE FLÄCHE (POSITIV WEIßE LOGOVERSION)
Um weiße Blitzer zu vermeiden, ist die weiße Hintergrundfläche etwas nach innen skaliert.



5. TEXT IN PFADE UMWANDELN
Text auswählen > Schrift > In Pfade umwandeln.



6. DATEIBENNENUNG
Alle in der Datenbank verfügbaren Logodateien sind nach einer klar definierten Nomenklatur aufgebaut. Siehe dazu im Markenhandbuch Seite 15.



7. EXPORT
Datei kann in gewünschtes Dateiformat exportiert werden. Siehe dazu im Markenhandbuch Seite 15.

IMPRESSUM

HERAUSGEBER

Der Regierende Bürgermeister
von Berlin
Senatskanzlei
Jüdenstraße 1, 10178 Berlin

KONTAKT

Öffentlichkeitsarbeit
cd@senatskanzlei.berlin.de